

# ПЕРЕПОЛЮСОВКА пультов абонентских

При поиске некорректно подключенного к аудио линии пульта абонентского (переполюсовка трубки) можно руководствоваться следующим правилом:

при вызове квартиры с номером **DE**, где

**D** – число десятков,

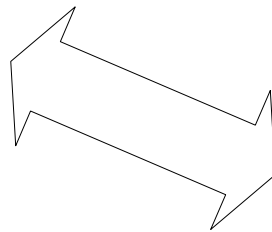
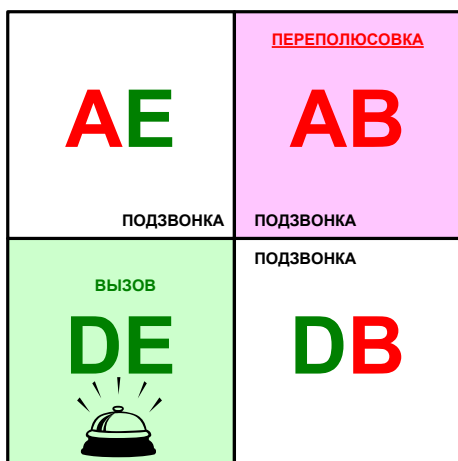
**E** – число единиц,

происходит подзвонка в квартирах **AE, DB, AB**.

Выбираем из «подзванивающих» квартир ту, в номере которой нет цифр **D** и **E**.

В нашем случае квартира с номером **AB**.

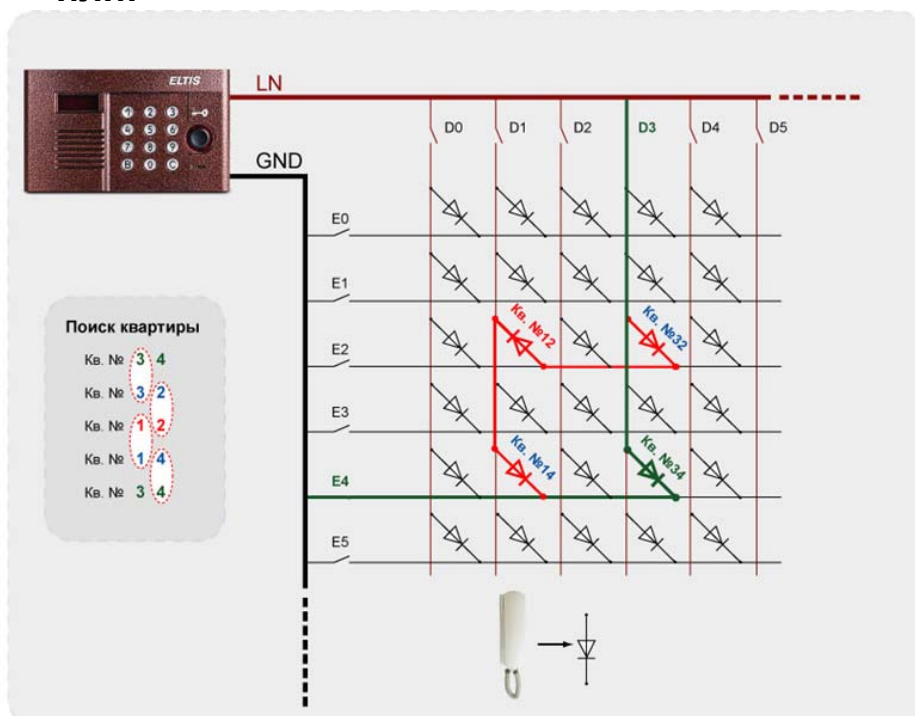
Это и есть номер квартиры с переполюсованной трубкой.



ПРИМЕР:



или:



**Подключение  
абонентского устройства  
(трубки)**

«+» трубки к «D» коммутатора  
«-» трубки к «E» коммутатора